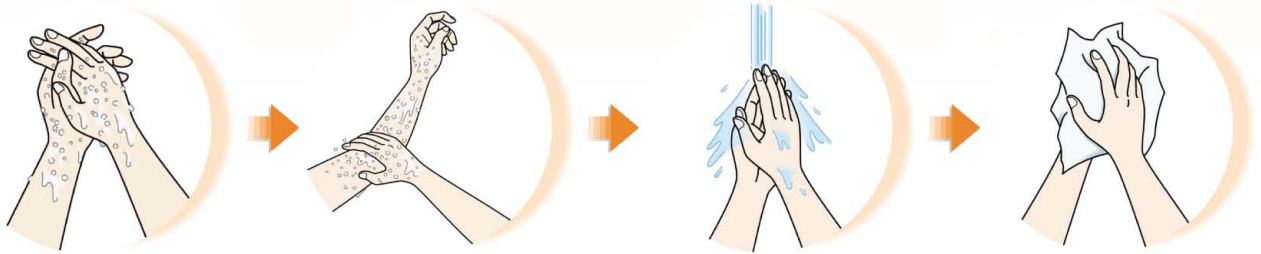


ウォーターレス法による 手術時手指消毒法

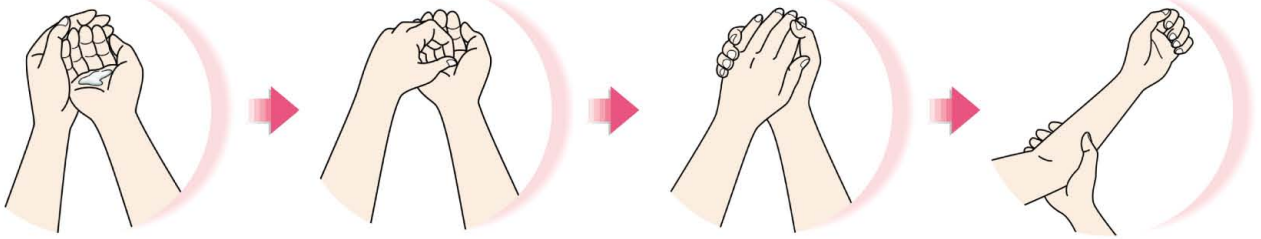
予備洗浄

石けんで手掌、手指、手背、指先(爪部)、前腕を十分に洗浄し、ペーパータオルで水分を拭き取ります



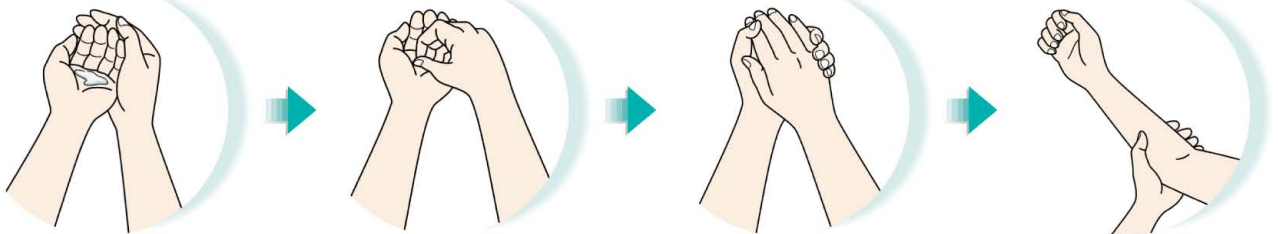
① 左手前腕までの擦式消毒

ウエルアップ®ハンドローション0.5%または1%を3mL右手掌にとり、左手の指先、手掌、手背、指間、親指、前腕部までまんべんなく塗り広げます(タオルは使わない)



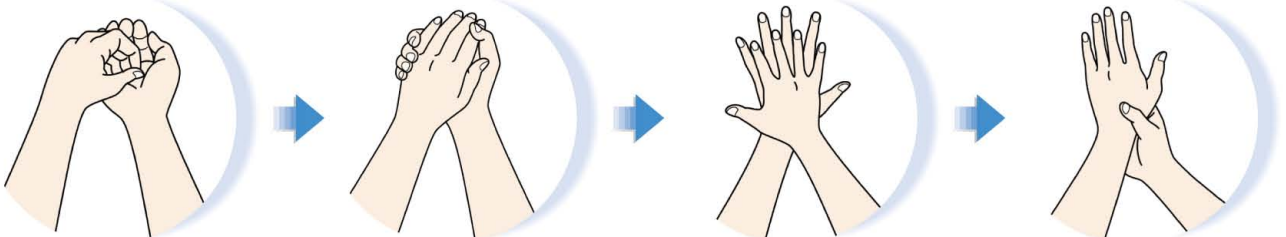
② 右手前腕までの擦式消毒

ウエルアップ®ハンドローション0.5%または1%を3mL左手掌にとり、右手の指先、手掌、手背、指間、親指、前腕部までまんべんなく塗り広げます(タオルは使わない)



③ 両手首までの擦式消毒

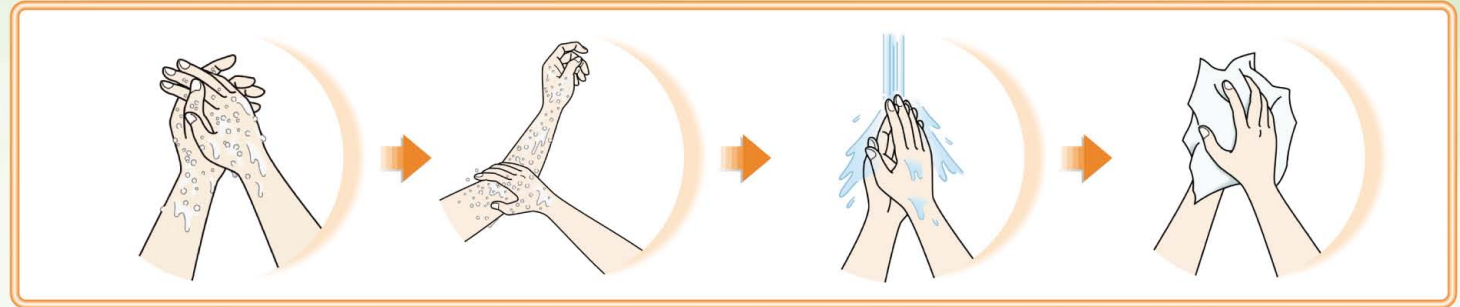
ウエルアップ®ハンドローション0.5%または1%を3mL手掌にとり、両手の手首まで全体にまんべんなく塗り広げ、アルコールが揮発したら完了です



ウォーターレス法による手術時手指消毒法

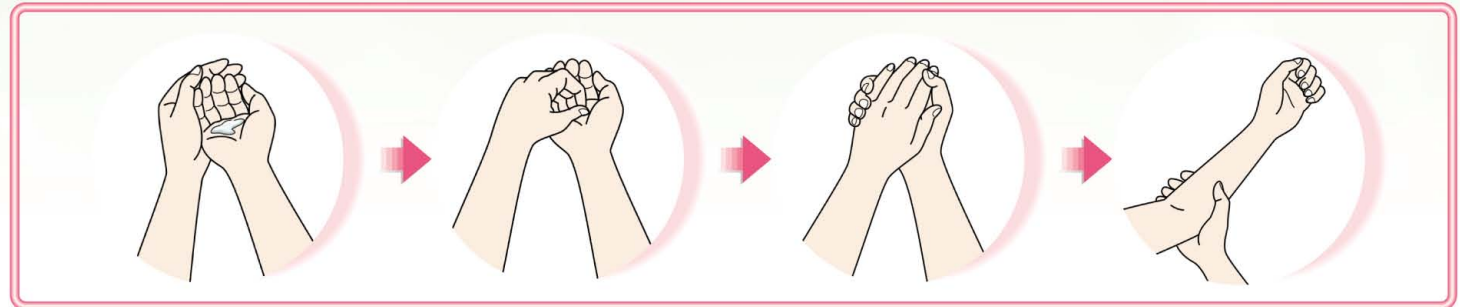
予備洗浄

石けんで手掌、手指、手背、指先（爪部）、前腕を十分に洗浄し、ペーパータオルで水分を拭き取ります



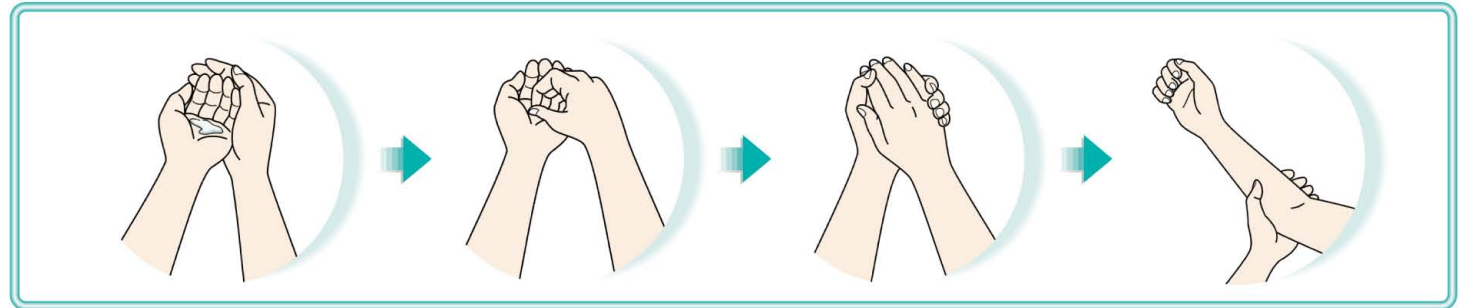
① 左手前腕までの擦式消毒

ウェルアップ®ハンドローション0.5%または1%を3mL右手掌にとり、左手の指先、手掌、手背、指間、親指、前腕部までまんべんなく塗り広げます（タオルは使わない）



② 右手前腕までの擦式消毒

ウェルアップ®ハンドローション0.5%または1%を3mL左手掌にとり、右手の指先、手掌、手背、指間、親指、前腕部までまんべんなく塗り広げます（タオルは使わない）



③ 両手首までの擦式消毒

ウェルアップ®ハンドローション0.5%または1%を3mL手掌にとり、両手の手首まで全体にまんべんなく塗り広げ、アルコールが揮発したら完了です

